



财务摘要

截至2022年6月30日的财政年度

圣马特奥县
加利福尼亚

胡安·雷戈扎
圣马特奥县主计长

致圣马特奥县居民的信

我很荣幸地提交圣马特奥县2021年7月1日至2022年6月30日财政年度（2021-22财年）的财务报告摘要，此摘要也称为普及版年度财务报告 (PAFR)。

本报告旨在以通俗易懂的方式提供对本县居民、纳税人、政策负责人和县管理层透明的财务信息。本报告总结了本县更详细的《年度综合财务报告》(ACFR) 中报告的关键信息。

请登录<https://controller.smcgov.org>，查看或下载本县发布的PAFR、ACFR、财产税摘要以及其他报告的副本。欢迎您发表意见并提出问题，请拨打（650）363-4777或登录controller@smcgov.org。

谨启，

胡安·雷戈扎
圣马特奥县主计长



目录

本县概况	3	财产税收入	12
统计信息	4	普通基金预算	13
政府的整体财务状况	5-7	普通基金财务状况	14
政府的整体运营业绩	8-10	普通基金的运营业绩	15
税收收入	11	杰出成就奖	16

本报告中的财务信息来自本县2021-22财年的年度综合财务报告 (ACFR)。ACFR的编制符合公认的会计原则 (GAAP)，并提供符合GAAP的公允列报所需的细节和披露。PAFR仅包含主要政府部门和普通基金的财务数据，不包括本县所有独立列报的组成单位。此外，信息以汇总方式呈现，并省略了GAAP要求的某些附注披露。ACFR的网址是：<https://controller.smcgov.org/annual-comprehensive-financial-report-acfr>

圣马特奥县主计长办公室地址：555 County Center, 4th Floor, Redwood City, CA 94063



<https://www.facebook.com/CountyofSanMateo>



<https://twitter.com/sanmateoco>

本县概况



本县由圣马特奥县选民选出的五人监事会管理。从左到右，从前到后依次为：姓名（区号） Warren Slocum (4), Don Horsley (3), Dave Pine (1) Carole Groom (2), David J. Canepa (5)

圣马特奥县设立于1856年，这里聚集了众多高科技公司，还有由参天红杉组成的大片森林。本县占地455平方英里，下辖20座城市，位于旧金山半岛，北靠旧金山，南邻圣克拉拉县和圣克鲁斯县，东临旧金山湾，西接太平洋。

在圣克鲁斯山和风景如画的旧金山湾之间的郊区走廊，居住着本县大部分人口。本县的沿海地区仍然以乡村为主，拥有加州最美丽的海岸线。

本县具有蓬勃发展的多元化产业群，包括计算机软件、社交媒体、生物技术、酒店和交通。

本县为县内所有居民提供各类服务。这些服务包括社会服务、公共卫生保护、住房项目、财产税评估、税收、选举和公共安全。本县还在非建制地区提供警察、消防、环境卫生和街道/道路维护等城市型服务。

本县的使命是保障和改善全社会的健康、安全、福利，保护自然资源，并提供高质量的服务，改善和丰富人民的生活。

本县致力于：


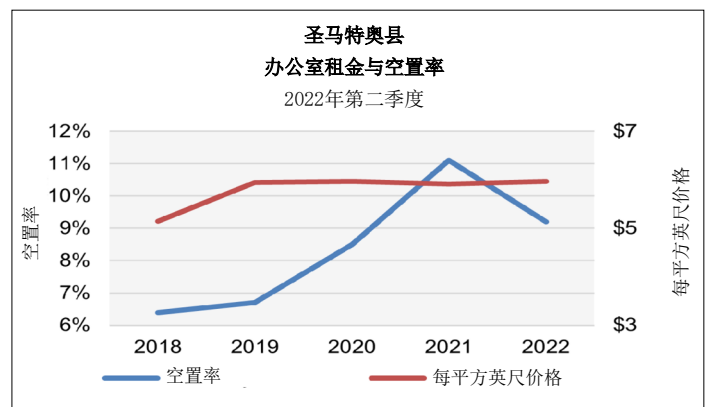
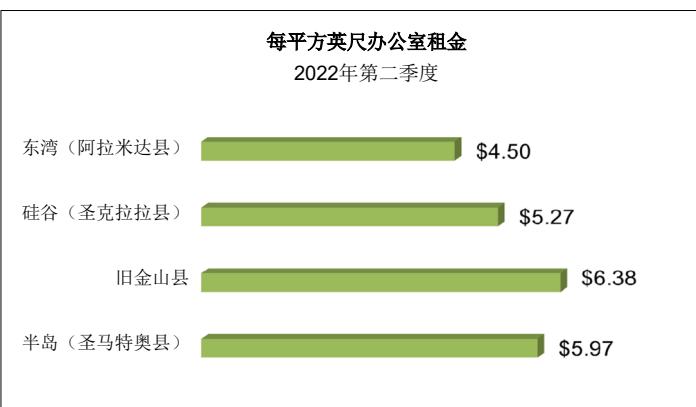
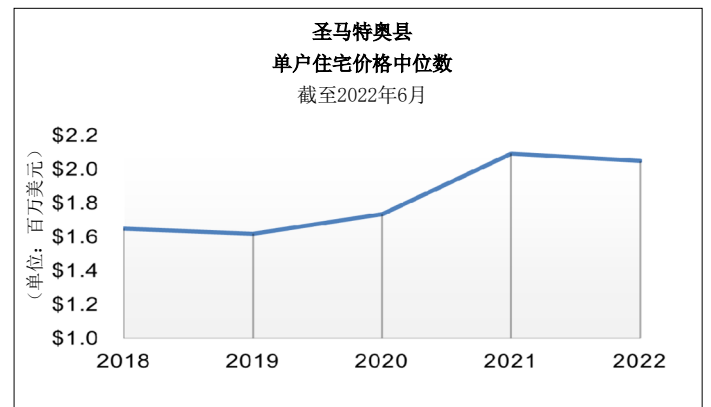
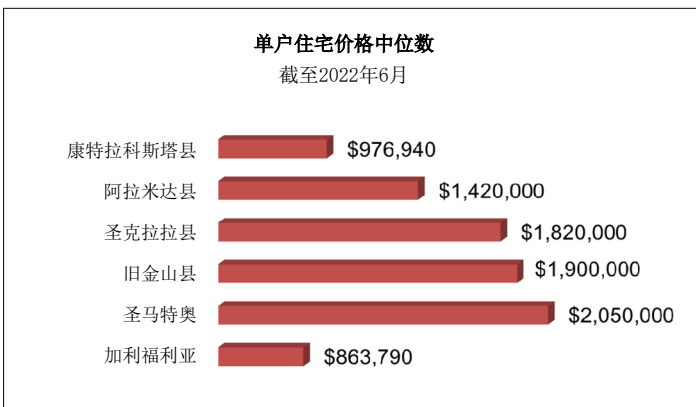
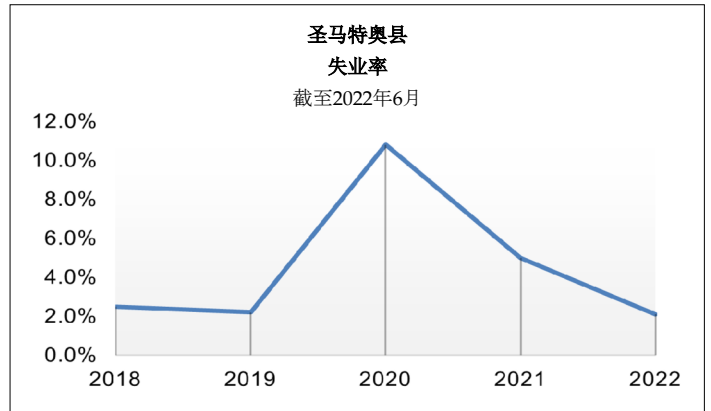
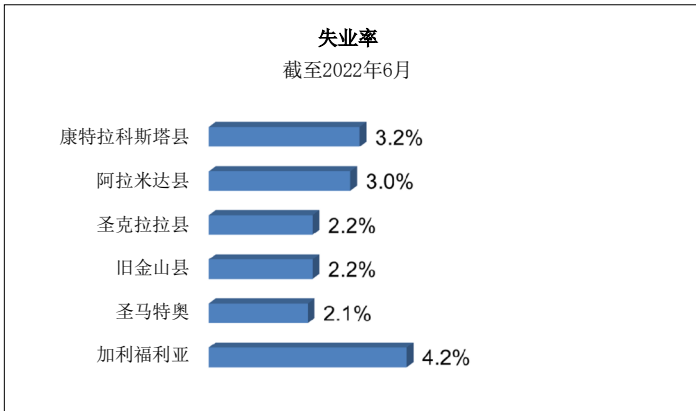
- 以最高标准提供公共服务
- 积极响应群众诉求
- 恪守高标准的道德操守
- 为有需要的人提供便利的服务
- 理解和尊重人民



科尔马退伍军人村 © 圣马特奥县

统计信息

以下统计数据列举了影响本县居民、企业和政府财政的若干关键经济指标。本县的失业率从2021年的5%下降至2022年的2.1%。住宅价格总体保持稳定，这可能会减缓财产评估价值和财产税的年增长速度。关于本地的商业地产市场，写字楼的平均租金与去年相似，但空置率下降。



菲茨杰拉德海洋保护区 © 圣马特奥县

政府的整体财务状况

净头寸报表显示了本县的资产、负债、递延资源流出/流入和净头寸（净值）的信息。随着时间的推移，净头寸的增加或减少可以作为一项有用的指标，说明本县的财务状况是改善还是下降。

在2021-22财年，本县的净头寸总额增加了5.01亿美元，达到35亿美元。净头寸分为三类：9.72亿美元的资本资产净投资，4.24亿美元的限制性资源，以及21亿美元的非限制性资源。

净头寸报表 (单位：百万美元)	财政年度		增加/(减少) 金额
	2021-22	2020-21	
流动资产和其他资产	\$ 3,591	\$ 3,287	\$ 304
租赁资产	95	-	95
资本资产	1,444	1,296	148
总资产	5,130	4,583	547
递延资源流出	583	755	(172)
长期负债	1025	866	159
租赁负债	97	-	97
养老金净负债	100	831	(731)
OPEB净负债	1	58	(58)
其他负债	449	554	(104)
总负债	1,672	2,309	(637)
递延资源流入	573	62	511
净头寸：			
资本资产净投资	972	918	54
限制性	424	361	63
非限制性	2,072	1,688	384
净头寸总额	\$ 3,468	\$ 2,967	\$ 501

术语

资产是指本县控制的具有服务能力的资源。

租赁资产和租赁负债是指建筑物和设备使用权的价值（资产）和与租赁付款有关的相应负债。

负债是指本县所欠的债务。

长期负债包括预计索赔、带薪休假和债务（如租赁收入债券、应付票据和其他长期债务）。

递延资源流出是指适用于未来报告期的净资产的消耗。

递延资源流入是指适用于未来报告期的净资产的获得。

净头寸反映了本县的净资产。净头寸=（资产+递延资源流出）-（负债+递延资源流入）。

资本资产净投资是指本县对资本资产的投资，减去用于购买此类资产的任何相关未偿债务。资本资产用于为居民提供服务，不能用于未来支出。

限制性净头寸是指在使用上受到外部限制的资源，可用于支付本县对项目的持续债务。

非限制性净头寸代表可用于为本县居民项目和债权人债务提供资金的资源。



北费尔奥克斯6号壁画 © 圣马特奥县

政府的整体财务状况

本县的**资本资产**包括土地和地役权、基础设施、在建工程、建筑物和改善设施、设备和软件。截至2022年6月30日，本县扣除折旧后的的资本资产总投资增加了1.47亿美元（11%），达到14.44亿美元。这一增长主要归因于以下因素：

- 新增的在建工程包括：6850万美元用于县政府3号楼，2940万美元用于卫生系统中心园区升级，3080万美元用于Cordilleras精神卫生设施更换，1280万美元用于圣马特奥县导航中心，以及260万美元用于无线电商店项目。
- 为完成2号停车场的建筑, 增加5200万美元建筑费用。
- 购置600万美元的土地和地役权，用于枫树街的交易。



县中心500号 © 圣马特奥县



县政府中心园区 © 圣马特奥县

本县的流动资产和其他资产，包括现金和投资，应收账款，以及应收其他机构的款项，增加了3.04亿美元（9%），达到35.91亿美元。2021-22财年的增长主要来自财产税收入，以及业务补助和缴款。本年度的服务收费增加了5000万美元（7%）。

截至2022年6月30日，本县的长期债务（长期负债总额的一个子项）增加了6570万美元（9%），达到7.821亿美元。这一数额包括6.771亿美元的租赁收入债券，9730万美元的租赁负债（用于建筑物和设备的使用权），210万美元的应付票据，以及570万美元的其他长期债务。长期债务的增加主要是由于租赁负债的执行被3160万美元的正常债务支付所抵消。



政府的整体财务状况

养老金计划	2021-22财年	2020-21财年	FY 2019-20
养老金净负债	9,960万美元	8.31亿美元	5.82亿美元
贴现率	6.42%	6.67%	6.67%
县政府的缴款	2.377亿美元	2.541亿美元	1.886亿美元
截至6月30日的资金到位率	98.2%	84.5%	88.5%



Puente Market in Pescadero @ County of San Mateo

截至2022年6月30日，该县的**养老金净负债**为9960万美元，低于上一年的8.31亿美元，原因是养老金计划投资的公允价值出现升值。采用6.42%的贴现率，截至2022年6月30日，该计划的资金到位率为98.2%，高于上年的84.5%。在2021-22财年，本县对养老金计划的缴款总额为2.377亿美元。

本县管理着一项**离职后其他福利（OPEB）**——退休人员健康计划，该计划项下的成员退休后有资格从本县领取养老金。在截至2022年6月30日的财年，本县向退休人员健康计划缴纳了2640万美元。采用5.75%的贴现率，截至2022年6月30日，该计划的资金到位率为103.8%，高于上年的85.5%。截至2022年6月30日，本县的OPEB净资产为1480万美元，低于上年的净负债5840万美元。

OPEB计划	2021-22财年	2020-21财年	2019-20财年
OPEB（资产）/负债净额	（1480万美	5,840万美元	9,330万美元
贴现率	5.75%	6.25%	6.50%
县政府的缴款	2,640万美元	2,870万美元	2,820万美元
截至6月30日的资金到位率	103.8%	85.5%	77.5%

术语
养老金净负债 是养老金总负债与按公允价值计算的计划资产（信托净头寸）之间的差额。
OPEB（资产）/负债净额 是已注资资产或无资金准备负债，是OPEB负债总额与按公允价值计算的计划资产（信托净头寸）之间的差额。
贴现率 是用于衡量养老金总额或OPEB负债的投资回报率。
资金到位率 是目前可用于支付精算应计负债的计划资产的百分比。



北费尔奥克斯3号壁画 @ 圣马特奥县



太平洋海岸 @ 圣马特奥县

政府的整体运营业绩

活动报表报告了本县在本财政年度的收入和支出以及净资产的变化情况。第9页阐明了收入和支出的重大变化。

活动和净头寸变化表 (单位: 百万美元)			
	财政年度		
	2021-22	2020-21	2019-20
收入:			
项目收入			
服务费	\$ 766	\$ 716	\$ 671
业务补助和缴款	793	792	589
资本补助和捐款	4	3	4
项目总收入	1,563	1,511	1,264
一般收入			
税收:			
财产税	763	782	691
财产转让税	16	14	10
销售和使用税	139	108	119
短期占用税	4	3	2
飞机税	2	1	1
车辆租赁业务执照税	9	2	11
小计——税收	933	910	834
非限制性利息和投资收益	(61)	4	81
杂项	51	39	62
一般收入总额	923	953	977
总收入	2,486	2,464	2,241
支出:			
一般政府支出	236	398	239
公众保护	414	485	478
公共道路和设施	26	27	28
健康和卫生	443	409	386
公共援助	281	284	231
休闲娱乐	22	21	23
长期负债的利息	28	24	23
圣马特奥医疗中心	398	400	404
机场	5	5	5
Coyote Point码头	2	1	1
住房管理局	131	123	108
总支出	1,985	2,177	1,926
特殊项目前的盈余	501	288	315
特别项目	-	-	(39)
净头寸变化	501	288	276
如前所述, 期初净头寸	2,967	2,663	2,387
前期调整	-	16	-
重报的期初净头寸	2,967	2,679	2,387
年末净头寸	\$ 3,468	\$ 2,967	\$ 2,663
年末净头寸明细			
资本资产净投资	\$ 972	\$ 918	\$ 858
限制性	424	361	321
非限制性	2,072	1,688	1,484
年末净头寸	\$ 3,468	\$ 2,967	\$ 2,663

术语

收入是指本县从各种来源获得的资金。

项目收入, 主要来自州和联邦, 直接来自县的项目, 并可细分为以下类别:

- **服务费**是指由接受本县各种项目所提供的商品和服务的人支付的服务费。
- **补助和缴款**仅限于满足本县项目的运营或资本要求。

一般收入为非项目收入, 包括财产税、销售和使用税以及其他税收。

支出是指用于为本县居民提供服务的资金。

政府活动通常由税收和政府间收入提供资金, 涵盖各种服务, 包括:

- **一般政府支出**包括本县行政办公室所产生的费用。
- **公众保护**是指通过执法、羁押罪犯和罪犯的再社会化来保障公众的安全。
- **公共道路和设施**是指维护县内道路、桥梁和其他基础设施。
- **健康和卫生**是指建设健康社会, 并为弱势群体提供医疗服务。
- **公共援助**帮助个人和家庭实现经济自给自足, 促进社区和家庭的力量, 并确保儿童的安全和福祉。
- **休闲娱乐**让居民享受公园和娱乐设施。

商业类活动包括由圣马特奥医疗中心、机场、Coyote Point码头和住房管理局提供的服务。此类活动在很大程度上依赖于服务费。

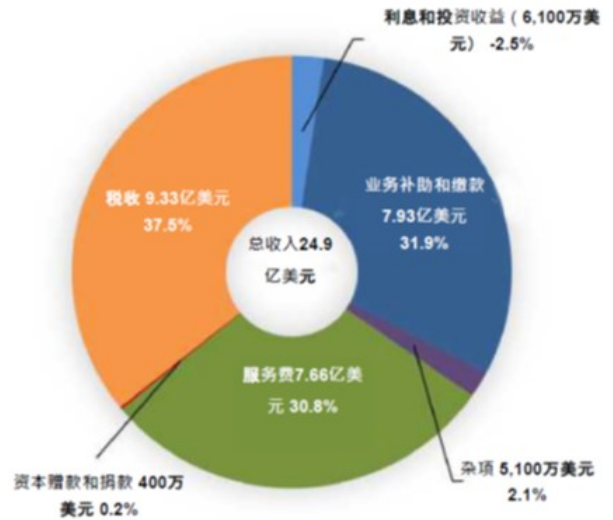
圣马特奥县的人口	744,662	751,596	771,061
人均一般收入 (按美元绝对值计算)	\$ 1,239	\$ 1,268	\$ 1,267
人均收入 (按美元绝对值计算)	\$ 3,331	\$ 3,278	\$ 2,906
人均支出 (按美元绝对值计算)	\$ (2,666)	\$ (2,897)	\$ (2,498)
人均净收入 (按美元绝对值计算)	\$ 665	\$ 382	\$ 408

政府的整体运营业绩

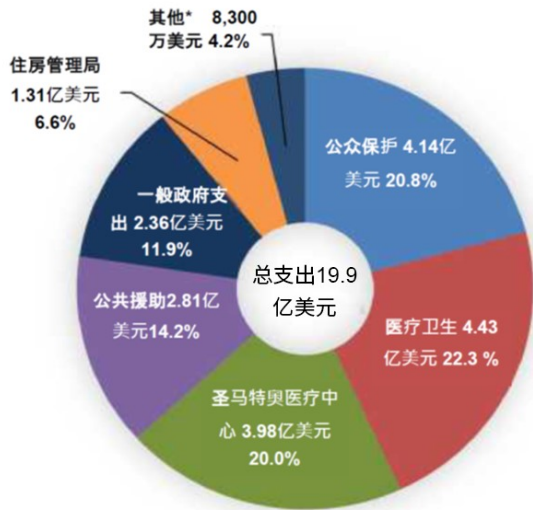
收入

总收入增加了2200万美元（1%），达到24.9亿美元，主要是由于以下原因：

- 由于各种收费的增加，服务费增加了5000万美元（7%）。
- 税收收入净减少1900万美元，主要是由于车辆执照费的差额被一般财产税收入的增加所抵消。
- 非限制性利息和投资收益减少了6500万美元，原因是市场波动以及本年度投资收益与上一年度相比有所下降。



太平洋 © 圣马特奥县



支出

总支出减少了1.92亿美元（9%），达到19.9亿美元，主要是由于以下原因：

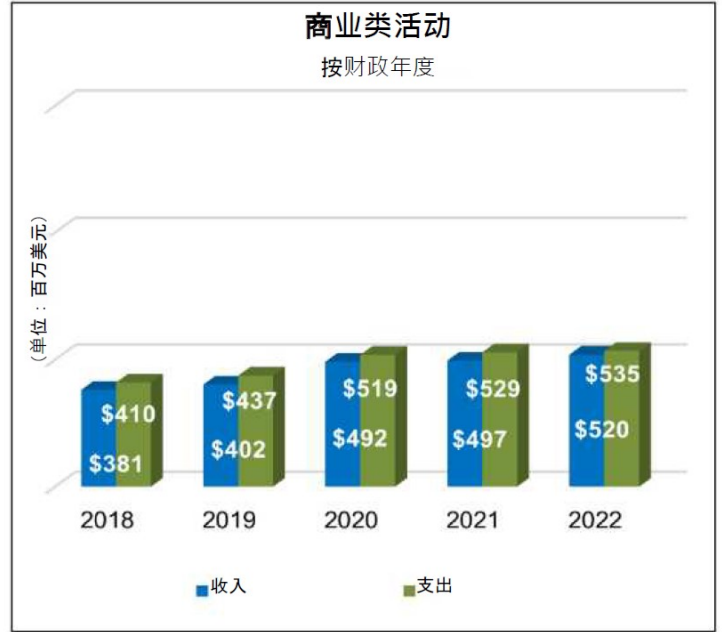
- 一般政府支出减少了1.62亿美元（41%），主要是由于减少了与应对新冠疫情有关的支出。
- 公共援助支出减少了240万美元（1%），原因是减少了寄养案件的援助付款。
- 健康和卫生支出增加了3400万美元（8%），主要是由于增加了与新冠疫情有关的合同外包服务，以及对儿童健康倡议信托基金的一次性付款。
- 公众保护支出减少了7100万美元（15%），原因是减少了工资和福利支出。

*其他包括长期负债利息2800万美元，公共道路和设施2600万美元，休闲娱乐2200万美元，机场500万美元，以及Coyote Point码头200万美元。

政府的整体运营业绩

在过去的五个财政年度，本县**政府活动**的收入大于支出。

本县的大部分**商业类活动**与圣马特奥医疗中心有关。在过去的五个财政年度中，本县商业类活动的总收入均少于相关的支出。赤字（来自商业类活动）主要来自向没有保险和贫困的居民提供法定医疗服务，由普通基金（政府活动）对圣马特奥医疗中心的补贴所承担。

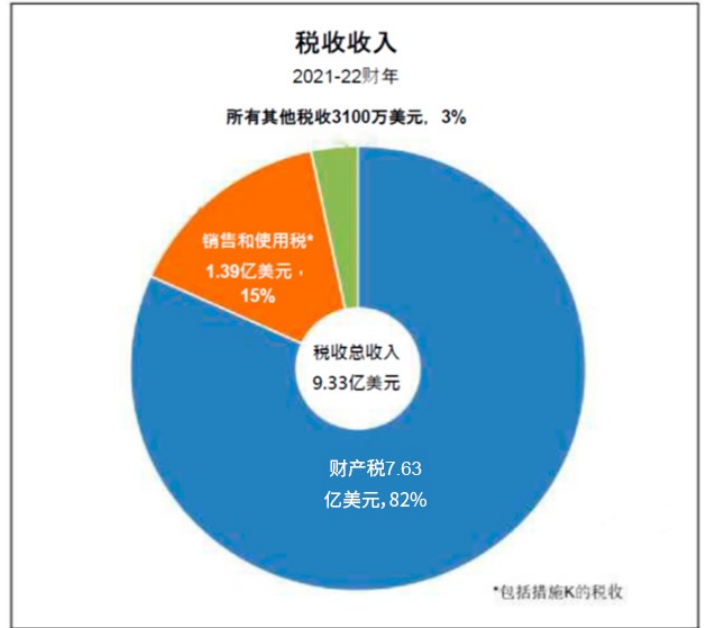


球芽甘蓝农场 @ 圣马特奥县

税收收入

在截至2022年6月30日的财年，**税收收入**增长至9.33亿美元，较上一财年增加了2300万美元（2.5%），主要原因如下：

- 由于应税销售额增加，销售和使用税增加3100万美元。
- 车辆租赁业务执照税增加600万美元，财产转让税增加270万美元，以及短期占用税增加180万美元。
- 税收收入减少1900万美元，主要是由于车辆执照费的差额被一般财产税收入的增加所抵消。



措施K是选民批准的全县半美分销售税，用于支持本县的公共服务事业。在2021-22财年，措施K产生了1.1亿美元的销售税收入，其中有7700万美元用于措施K资助的计划。

2021-22财年，措施K的重大支出包括：经济适用房（1390万美元），老年、青年和教育计划（1110万美元），县消防车更换基金（210万美元），公园项目（840万美元），无经济能力成年人保护计划（230万美元），以及技术基础设施和开放数据（270万美元）。



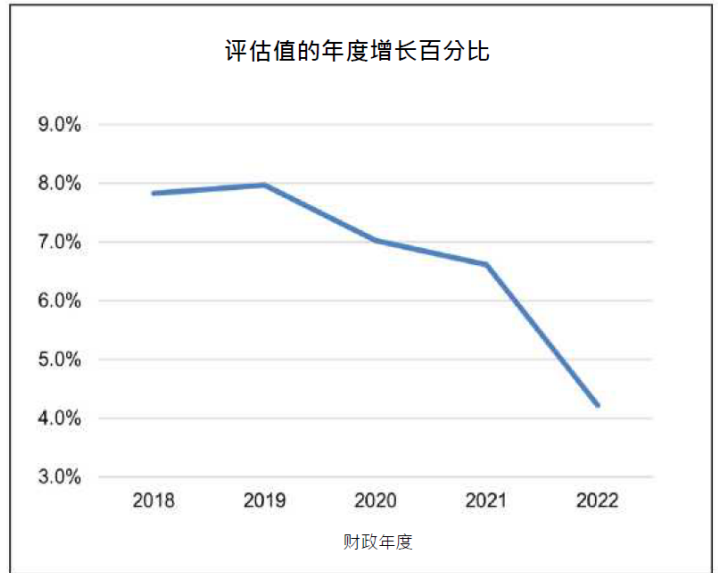
红木城的福克斯剧院和历史博物馆 @ 圣马特奥县

财产税收入

全县的**财产税**是在每个财政年度对县内应税不动产（有担保）和个人财产（无担保）进行征收。财产税收入是本县普通基金可支配收入的最大来源。本地房地产市场的健康状况和相关的财产评估价值的变化是本县财政前景的关键指标。

截至2021年1月1日的留置权日，**2021-22财年**全县评估值比上一年增加110亿美元（4.3%），达到2681亿美元。这一增长转化为全县1.1亿美元（1%）的一般财产税的增长，由地方征税机构（学校、城市、特区和本县）分享。

与上一年相比，**2022-23财年**全县财产评估价值增加了8.34%（222亿美元），达到2880亿美元。2022-23财年的房产评估值连续第十二年创下历史新高。留置权日期为2023年1月1日的**2023-24财年**的财产总价值预计会增长，但增幅可能不及近年来的增长



红木溪附近的住宅 © 圣马特奥县

2021-22财年本县十大纳税人
(单位: 百万美元)

征收的财产税 占总征税额百分比

太平洋天然气和电力公司	\$ 35	1.16%
Genentech Inc	32	1.06%
Gilead Sciences Inc.	29	0.98%
Hibiscus Properties LLC	23	0.76%
美国联合航空公司	19	0.64%
谷歌公司	17	0.57%
脸书公司	15	0.50%
ARE San Francisco	14	0.46%
HCP Oyster Point III LLC	13	0.45%
Slough BTC LLC	13	0.44%
总计:	\$ 210	7.02%

* 基于截至2022年6月30日的有担保、无担保、单一和铁路财产的一般税收和偿债额。

普通基金预算

年度**普通基金预算**是本县财政规划和控制支出的基础。预算支出由监事会通过《拨款条例》颁布为法律。该条例规定了开支限额，除非修改预算，否则不得更改。



普通基金的支出 - 预算比较
各部门/预算单位的预算与实际金额
2021-22财年

部门/预算单位	预算实际金额 (单位: 百万)	占实际总额 的百分比
医疗卫生系统*	\$ 517	\$ 464 28.9%
警长办公室	309	252 15.7%
社会服务机构	298	203 12.6%
缓刑	123	76 4.7%
地区检察官	46	38 2.4%
评估员-书记官-记录员-选举委员会	39	36 2.2%
老龄化和成人服务	40	33 2.0%
市政工程	47	30 1.9%
私人辩护人计划	22	18 1.1%
住房	108	31 1.9%
县支援法院	24	20 1.2%
公园部	27	22 1.4%
信息服务	49	21 1.3%
县管理人办公室-监事会秘书	42	29 1.8%
公共安全通讯	22	17 1.0%
人力资源	22	18 1.1%
主计长	18	14 0.9%
消防	20	11 0.7%
县法律顾问	20	14 0.9%
儿童抚养服务	11	11 0.7%
规划和建设	17	14 0.9%
收税官-司库	14	7 0.4%
可持续发展办公室	16	8 0.5%
应急管理	5	4 0.3%
农业计量局	8	7 0.4%
监事会	5	5 0.3%
特别服务	5	4 0.3%
验尸官	5	4 0.3%
家庭支持服务	4	4 0.3%
收入服务	1	- 0.0%
信息转换	2	- 0.0%
非部门性服务	657	192 11.9%
突发事件 (非部门性)	66	- 0.0%
总计:	\$ 2,612	\$ 1,608 100.0%

*不包括圣马特奥医疗中心，商业类活动。
** 以预算为基础。

术语

其他财务用途是指将财务资源从一个基金转移到另一个基金。

基金内转账由本县用来显示同一基金内不同业务之间的偿付。

突发事件是指本县可用于应对一次性紧急事项和经济不确定性的预算金额。

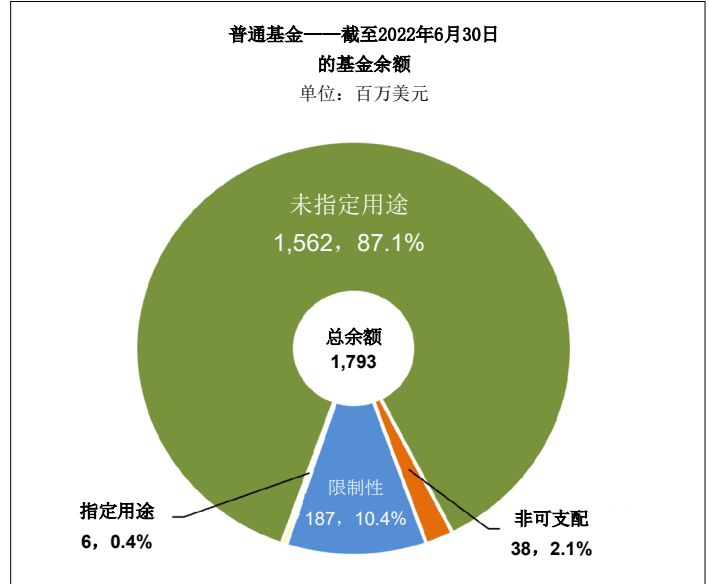
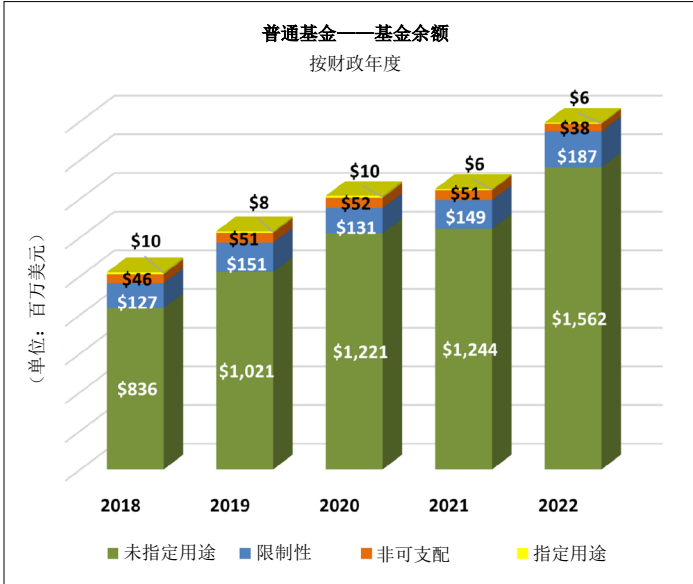


红木海岸的甲骨文公司 © 圣马特奥县

普通基金财务状况

普通基金是本县的主要运营基金。由普通基金资助的活动包括一般政府支出、公众保护、健康和卫生、公共援助和休闲娱乐服务。在2021-22财年，基金余额共增加3.43亿美元，达到17.9亿美元。

基金余额数额提供了有关本县可用于支出和融资需求的净资源信息。



衡量普通基金财务健康状况的方法是将非限制性基金总余额和基金总余额与普通基金的职能支出总额（普通基金支出总额减去其他财务用途）进行比较。

- 非限制性（指定和未指定用途）基金总余额为15.7亿美元，约占14.5亿美元职能支出总额的108%。
- 基金总余额为17.9亿美元，约占14.5亿美元职能支出总额的124%。

普通基金的总余额为17.9亿美元，包括以下类别：

- 3,800万美元为非可支配资金，包括预计不会转化为现金的项目，如库存、预付项目、长期基金间预付款和应收款项。
- 1.87亿美元为限制性资金，只能用于外部资源提供者规定的特定用途。
- 600万美元属指定用途，由本县政府用于特定目的。
- 15.6亿美元属未指定用途，可用于任何目的。



水晶泉水库 © 圣马特奥县

普通基金的运营业绩

普通基金是本县最大的可支配收入来源，在政府基金财务报表中按修正的权责发生制列报。即，普通基金业务包括财政年度内收到的收入，财政年度结束后60天内收到的收入，以及财政年度内发生的支出。

普通基金收入 (单位: 百万美元)


	2021-22财年		2020-21财年		增加(减少)
税收	\$ 971	50.5%	\$ 717	42.3%	\$ 254
执照和许可证	8	0.4%	8	0.5%	-
政府间	692	36.0%	722	42.6%	(30)
服务费	187	9.7%	194	11.5%	(7)
罚款、财产没收和罚金	7	0.4%	7	0.4%	-
租金和特许权	3	0.2%	2	0.1%	1
投资收入	(48)	-2.5%	-	0%	(48)
其他	37	1.9%	32	1.9%	5
小计	\$ 1,857		\$ 1,682		\$ 175
其他资金来源	66	3.4%	12	0.7%	54
总收入	\$ 1,923	100.0%	\$ 1,694	100.0%	\$ 229



普通基金支出 (单位: 百万美元)

	2021-22财年		2020-21财年		增加(减少)
一般政府支出	\$ 259	16.4%	\$ 396	23.7%	\$ (137)
公众保护	446	28.3%	443	26.5%	4
健康和卫生	429	27.2%	370	22.1%	59
公共援助	265	16.8%	248	14.8%	17
休闲娱乐	21	1.4%	19	1.1%	3
资本支出	29	1.9%	9	0.5%	20
职能支出	\$ 1,449		\$ 1,485		\$ (34)
其他财务用途	126	8.0%	189	11.3%	(63)
总支出*	\$ 1,575	100.0%	\$ 1,674	100.0%	\$ (97)

* 普通基金支出总额和实际(以预算为基础)支出总额之间的差额,主要是由于报告以预算为基础,而不是以当前财政资源为衡量重点。



圣马特奥市图书馆 © 圣马特奥县

杰出成就奖



Government Finance Officers Association

Award for Outstanding Achievement in Popular Annual Financial Reporting

Presented to

**County of San Mateo
California**

For its Annual Financial Report
For the Fiscal Year Ended

June 30, 2021

Christopher P. Morill

Executive Director/CEO

凭借其发布的截至2021年6月30日止财年的财务摘要，圣马特奥县被美国和加拿大政府财政官员协会（GFOA）授予“普及版年度财务报告杰出成就奖”。作为享有盛誉的国家级奖项，该奖项旨在表彰在编制州和地方政府的普及版报告时对最高标准的遵守。

要获得这一奖项，政府单位必须发布一份普及版年度财务报告，其内容必须符合独创性、外观、易懂性和读者吸引力等方面的项目标准。

通俗版年度财务报告杰出成就奖的有效期为一年。圣马特奥县已连续20年获此殊荣。

我们相信本报告（截至2022年6月30日的财年）继续符合通俗版年度财务报告的要求，并将其提交给GFOA参与该奖的评选。



蒙塔拉灯塔的景色 © 圣马特奥县